


L'Approche intégrée de proximité pour les personnes âgées

Tous ont une influence sur la Santé
Seul on va plus vite, ensemble on va plus loin

Proximité | Intégration



Collaboration citoyenne | **Concertation** partenariale

La responsabilité des établissements de santé et de services sociaux est de susciter, animer et mobiliser les parties prenantes

Ensemble

- avec, par et pour les personnes âgées
- les autres citoyens
- les partenaires:
 - communautaires
 - privés
 - publics

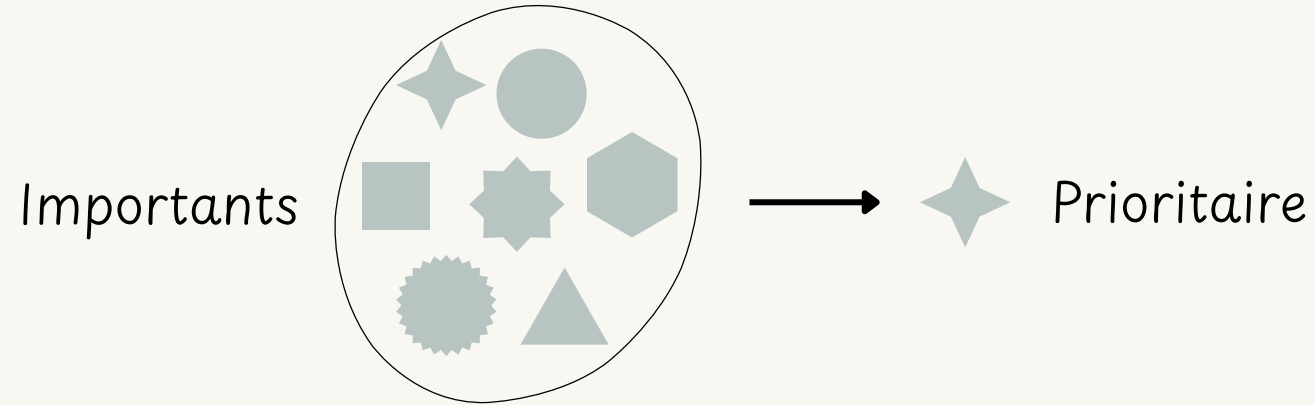
En s'appuyant sur leurs forces collectives, ils...

- Repèrent les personnes âgées en situation de vulnérabilité
- Implantent des solutions concrètes en réponse aux besoins de la population âgée
- Favorisent le maintien à domicile sécuritaire puisque les moyens sont appliqués dès l'apparition premiers signes de besoins
- Contribuent à la vitalité des communautés

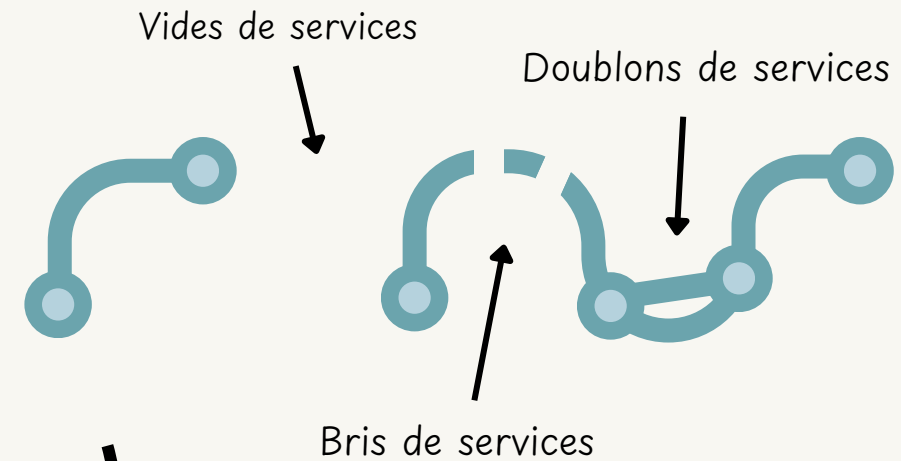
Agir et Intervenir **ensemble**
pour préserver et améliorer l'état de santé et
de bien-être de la population âgée

L'Approche appliquée

Ensemble, identifions les besoins des personnes âgées



Dégageons les constats de la trajectoire actuelle



Évaluons les résultats en termes de qualité de vie



Visons une trajectoire optimale



Soyons en mode solution

Quelles actions concertées sont nécessaires pour se doter d'une trajectoire fluide répondant aux besoins de la population âgée?

Qui met l'épaulé à la roue?

De quelles solutions collectives convenons-nous?

Qui fait quoi, quand et comment?

